

GUÍA PARA SITUACIONES DE DESASTRE DEL CONDADO DE CHARLOTTE



Prepárese AHORA

Sobreviva DURANTE

Manténgase a salvo DESPUÉS

Si se produce una catástrofe, ¿estaría preparada su familia? ¿Estaría preparado su negocio? Siga los consejos y listas de verificación de esta guía para proteger a sus seres queridos, su hogar y su negocio.

VISIÓN GENERAL:

Prepárese antes de que comience la temporada de huracanes. La temporada de huracanes en el Atlántico comienza el 1 de junio.

Sepa qué hacer antes, durante y después de un huracán: prepárese ahora, sobreviva durante el huracán y manténgase a salvo después.

Elabore con su familia un **plan para situaciones de desastre** tanto para su familia como para su negocio antes de que se presente un huracán.

Tenga a mano **suministros de emergencia** en casa, en el trabajo y en el automóvil.

Conozca el plan de **evacuación** y las rutas de evacuación de su comunidad y los métodos que utilizará para recibir alertas.

Escuche a los funcionarios locales.

Dentro de esta guía

Prepárese AHORA: Prepare un Plan	2
Seguridad de las mascotas y lista de verificación .	3
Servicio de radioaficionados de CERT y CCFLARES .	5
¿Evacuar o quedarse?.....	6
Refugios y lista de verificación de refugios	7
Para entender la marejada ciclónica	8-9
Mapa de evacuación.....	10-11
Comparación entre las zonas de inundación y las marejadas ciclónicas	11
Cómo mantenerse informado	12
Plan familiar para situaciones de desastre	13-14
Lista de verificación del kit de suministros para desastres	15
Sobreviva DURANTE	16
Manténgase a salvo DESPUÉS.....	16
Consejos de seguridad en caso de desastre	19
Números importantes.....	20



GUÍA DE PLANIFICACIÓN PARA SITUACIONES DE DESASTRE

Los huracanes son peligrosos y pueden causar daños considerables debido a las marejadas ciclónicas, los daños causados por el viento y las inundaciones. Históricamente, las marejadas ciclónicas han sido la principal causa de muertes relacionadas con huracanes en los Estados Unidos.

Esta guía fue preparada por la Oficina de Gestión de Emergencias del Condado de Charlotte para ayudarle a hacer sus planes para la familia y para su empresa o negocio. También le remite a otros recursos donde podrá obtener más información y ayuda.

El gobierno no puede hacer esto solo. Se requiere la participación de "toda la comunidad" para prepararse, responder y recuperarse de un desastre de manera efectiva. Esto incluye nuestras asociaciones de vecindarios y condominios, y las organizaciones religiosas, voluntarias y cívicas, las escuelas, la comunidad empresarial y los residentes. Puede obtener capacitación uniéndose a un Equipo Comunitario de Respuesta a Emergencias (CERT, por sus siglas en inglés) en su vecindario. Visite CharlotteCountyFL.gov/CERT para obtener más información.

Involúcrese y corra la voz en su escuela, trabajo, club o lugar de culto. Esto es lo que se necesita para hacer que nuestra comunidad sea más segura y resiliente.

Prepárese AHORA

ELABORE UN PLAN

Asegúrese de que todos sepan adónde ir y qué hacer en caso de emergencia elaborando un plan para situaciones de desastre para la familia y un plan de continuidad de negocio.

Conceptos básicos del plan

- ¿Cómo recibiremos alertas y advertencias?
- ¿A dónde iremos? ¿Cuáles son las rutas de evacuación? Como último recurso, ¿a qué refugio iremos?
- ¿Cómo nos comunicaremos entre nosotros?
- ¿Dónde nos encontraremos si nos separamos?

Conozca su zona de evacuación: ¿Está su casa o negocio en una zona de evacuación por huracanes? Visite www.CharlotteCountyFL.gov/KnowYourZone para averiguarlo. También debe averiguar si su casa está en riesgo de inundación: consulte su Zona de inundación de FEMA (visite msc.fema.gov).

Practique sus planes para desastres con frecuencia con su familia y el personal de la oficina.

Encuentre más información sobre planificación para situaciones de desastre en Ready.gov y en la Oficina de Gestión de Emergencias del Condado de Charlotte www.CharlotteCountyFL.gov/EM.



Elija una persona de contacto: Solicite a alguien que se encuentre fuera de la zona que sirva de contacto en caso de que alguna persona quede aislada en una situación de desastre, para que los miembros de su familia informen de su ubicación.

Mantenga actualizada la información de contacto: Incluya información de contacto en sus teléfonos y haga tarjetas de contacto de emergencia para llevarlas consigo.

Piense con antelación en la evacuación: Determine si evacuará y cuándo, adónde irá y cómo llegará hasta allí. Tenga varias opciones. Quédese con amigos o familiares si están en una zona de evacuación más segura y no se les pide que abandonen el lugar. Si usted se encuentra en una zona segura, invítelos a quedarse con usted.

Prepare su hogar, oficina y pertenencias con anticipación

- Revise sus suministros para desastres.
- Vuelva a surtir de medicamentos recetados. Mantenga un suministro de medicamentos para al menos dos semanas.
- Despeje su jardín y quite muebles, macetas, bicicletas, cubos de basura y otros objetos que puedan causar daños en caso de vientos fuertes.
- Mantenga los jardines recortados. Asegúrese de que los desechos del jardín sean recogidos antes de las tormentas.
- Proteja las ventanas y puertas de vidrio con madera contrachapada o contraventanas.
- Si las inundaciones pueden representar una amenaza para su hogar, cambie de sitio los artículos importantes, como los aparatos electrónicos y las antigüedades, de modo que queden alejados del piso.
- Llene el tanque de gasolina de su automóvil, revise el aceite, el agua y los neumáticos.
- Asegure su embarcación con antelación. Los puentes levadizos se cerrarán al tráfico de embarcaciones después que se emita una orden de evacuación.
- Consiga dinero en efectivo. Los bancos y los cajeros automáticos no funcionan sin electricidad y serán pocas las tiendas que acepten tarjetas de crédito o cheques.

Mantenga a sus mascotas a salvo

No abandone a sus mascotas y no use a su mascota como excusa para no evacuar. ¡No se ponga en riesgo a sí mismo(a), a su familia y a su mascota! Usted es responsable de planificar para el bienestar de su mascota.

Si evacua, lleve los suministros para situaciones de desastre de su mascota, si se traslada a la residencia de amigos/familiares, a un refugio público (los refugios públicos del Condado de Charlotte admiten mascotas) o a un hotel. Encuentre hoteles que admiten mascotas en petswelcome.com.

Después que pase la tormenta, tenga cuidado con su mascota al permanecer al aire libre. Los olores y puntos de referencia familiares pueden verse alterados y confundir a su mascota. Es posible que haya otros peligros, como cables eléctricos caídos, animales e insectos traídos con la crecida del agua y alimentos o agua contaminados. Casi el 80% de las mascotas desplazadas por una tormenta nunca llegan a reunirse con sus dueños.



- Nunca barra ni sople hojas de jardín, agujas de pino, recortes de césped o tierra hacia la calle ni hacia el sistema de aguas pluviales. Esto obstruye las tuberías de aguas pluviales e impide que el agua se drene.
- Si usted es dueño de un negocio, siga su Plan de continuidad de negocio. Para obtener más información sobre cómo crear un Plan de continuidad de negocio, visite disastersafety.org o ready.gov.

Seguridad personal

Sin importar el lugar al que le trasladen durante una evacuación, como un refugio público, o si se queda en casa, siga las últimas pautas de los Centros para el Control y Prevención de Enfermedades (CDC) para protegerse a sí mismo(a) y a su familia de cualquier riesgo de salud que esté presentándose en la actualidad.

- ¿Qué suministros necesitará para protegerse? (Jabón, desinfectante de manos, toallitas desinfectantes, mascarillas, etc.)
- ¿Cuáles son las pautas actuales para las reuniones sociales?

Visite CDC.gov para obtener la información más actualizada.

Lista de verificación de suministros de evacuación de mascotas:

- Collar de identificación adecuado y etiqueta/certificación antirrábica
- Documentos de vacunación (los refugios y centros de acogida que admiten mascotas podrían exigirle constancia de vacunas dentro de los últimos 12 meses).
- Transportador o jaula (lo suficientemente grande para que su mascota pueda moverse)
- Correa
- Abundante suministro de alimentos (para al menos dos semanas) y abrelatas no eléctrico, si es necesario
- Agua (suministro para un mínimo de 7 días)
- Recipientes para agua y comida
- Cualquier medicamento necesario
- Instrucciones de cuidado específicas
- Periódicos, arena para gatos, cuchara, bolsas de basura de plástico para el manejo de desechos
- Identificación adecuada en todas las pertenencias (incluyendo la información de contacto de emergencia, si es necesario evacuar)
- Foto suya con su mascota
- Un artículo de consuelo (juguete o manta favorita)
- Se recomienda enfáticamente colocar un microchip a su mascota

Personas con discapacidad, personas en régimen de atención médica domiciliaria y pacientes confinados en el hogar

Las personas discapacitadas o con mala salud (ya sea mental o físicamente) o aquellas que no cuentan con el apoyo de familiares o amigos deben planificar con anticipación para enfrentar una emergencia. Por favor, pida ayuda si la necesita y ofrécase como voluntario para ayudar a quienes la necesiten.

- Determine si es posible que llegue a necesitar ayuda adicional durante una emergencia.
- Planifique con antelación el transporte y otras necesidades en función de su discapacidad. En el caso de los pacientes de atención domiciliaria, informe a su agencia de salud y a su compañía de oxígeno dónde estará durante un huracán. Si está confinado(a) en su hogar, pero no está bajo el cuidado de una agencia de atención médica en el hogar, comuníquese con su médico para determinar un plan de acción.
- Si necesita respiradores u otros equipos médicos que dependan de la electricidad, haga los preparativos médicos con su médico e inscríbese en FPL.
- Si evacua, lleve consigo medicamentos, instrucciones por escrito sobre sus cuidados, equipos especiales y ropa de cama.
- Si necesita ayuda durante una evacuación, o si necesita trasladarse a un refugio para personas con necesidades especiales, debe preinscribirse con anticipación. Preinscríbese en línea en snr.floridadisaster.org o puede descargar una solicitud imprimible en www.charlottecountyfl.gov, comuníquese con Emergency.Management@CharlotteCountyFL.gov o llame al 941.833.4000. Completar una solicitud no garantiza la disponibilidad de un refugio o tratamiento médico durante un evento. Siempre que sea posible, se deben hacer planes alternativos de evacuación que no incluyan refugios públicos.
- Los refugios para personas con necesidades especiales no brindan atención médica práctica, solo supervisión médica. Lleve a un cuidador con usted.
- Se permiten animales de servicio certificados. Planifique y traiga sus suministros.



Acerca de los seguros

Es necesario comprender qué está cubierto y qué no está cubierto en su póliza de seguro de propietario o inquilino. Las necesidades del seguro cambian con el tiempo: hable con su agente y asegúrese de estar protegido(a):

- Asegure su casa por su costo de reconstrucción, no por su valor inmobiliario.
- Si alquila, asegure sus pertenencias.
- Las pólizas estándar no cubren los daños causados por inundaciones, incluyendo las marejadas ciclónicas. Hay un período de espera de 30 días para que el seguro contra inundaciones entre en vigencia. No espere hasta que se presente una amenaza de tormenta.



Reciba alertas sobre emergencias inscribiéndose en nuestro Programa de Alertas de Emergencia. Reciba alertas sobre:

- Tornados
- Huracanes
- Tormentas tropicales
- Tormentas eléctricas severas
- Advertencias de congelación
- Advertencias marinas
- Fumigación de mosquitos

Reciba mensajes donde quiera que usted lo especifique: teléfonos residenciales, móviles o comerciales, dirección de correo electrónico, mensajes de texto y más. Usted elige dónde y cómo.

Regístrese hoy en www.AlertCharlotte.com

EQUIPO COMUNITARIO DE RESPUESTA A EMERGENCIAS (CERT)

El Programa CERT educa a las personas sobre la preparación para desastres ante peligros que puedan afectar su área. Los miembros de CERT aprenden a ayudar a las personas de su vecindario o lugar de trabajo después de un evento, en casos en que los socorristas profesionales no estén disponibles de inmediato para prestar ayuda. También se anima a los miembros de CERT a apoyar a las agencias de respuesta a emergencias asumiendo un papel más activo en los proyectos de preparación para emergencias de su comunidad.

El programa CERT es una capacitación práctica que abarca todo tipo de riesgos y peligros. Este valioso curso de 3 días está diseñado para ayudar a las personas a protegerse a sí mismas, a su familia, a sus vecinos y a su vecindario durante una situación de emergencia.

Encuentre información de capacitación, manuales, folletos y más en línea: CharlotteCountyFL.gov/CERT

Capacitación CERT

Preparación para desastres: Instruye a los miembros de los equipos sobre cómo prepararse a sí mismos y a su comunidad para los diversos tipos de peligros que pueden presentarse.

Organización de equipos y psicología de desastres: Aprenda a trabajar bien en un entorno de equipo durante situaciones de emergencia estresantes.

Seguridad contra incendios: Cubre las técnicas adecuadas para prevenir y extinguir incendios pequeños.


Operaciones médicas: Realizar el triaje, establecer áreas de tratamiento médico y proporcionar primeros auxilios básicos a las víctimas.

Búsqueda y rescate básicos: Aprenda sobre planificación de búsqueda y rescate y sobre las técnicas y seguridad de los rescatistas.

Sensibilización sobre el terrorismo: Definición de terrorismo, metas y armas de los terroristas y señales indicativas de un ataque terrorista.

El papel del CERT en la comunidad

El programa CERT de Charlotte tiene un papel para cada persona. Los miembros utilizan una combinación de capacitación en CERT y conocimiento de la comunidad para servir a sus vecinos en tiempos de desastre.



Los miembros de los CERT del Condado de Charlotte sirven a la comunidad durante un desastre como trabajadores de refugios, operadores de centros de llamadas y como apoyo durante los incendios forestales. Los miembros de los CERT también participan en eventos de divulgación pública, apoyan a los bomberos y a los servicios médicos de emergencia proporcionando primeros auxilios en grandes eventos y brindan capacitación para salvar vidas en toda la comunidad.

Conviértase en miembro de un CERT

La Capacitación básica de tres días se programa trimestralmente. La capacitación es gratuita y está abierta al público. Cualquier persona menor de 18 años debe completar un formulario de consentimiento de sus padres para asistir a la capacitación. Para obtener más información, envíe un correo electrónico a CERT@CharlotteCountyFL.gov.

Participe

El CERT del Condado de Charlotte ofrece capacitación complementaria y oportunidades para ser voluntario. Para obtener más información, envíe un correo electrónico a CERT@CharlotteCountyFL.gov.

SERVICIO DE RADIOAFICIONADOS DE CCFLARES

CCFLARES (Charlotte County Florida ARES) está totalmente comprometido con la tarea de apoyar las modalidades de comunicación digital a través de la radioafición. Winlink-Email está activamente implementado y probado, y todos nuestros equipos se ejercitan en esta modalidad de comunicación. Actualizamos y probamos continuamente nuestra infraestructura digital para garantizar su funcionamiento y confiabilidad.

Nuestra misión:
Asociarnos con nuestra comunidad para crear, mantener y mejorar una cartera de capacidades confiables de comunicaciones de emergencia.

Encuentre más información en línea en ccflares.org.

¿EVACUAR O QUEDARSE?

Si usted está:

- o en una zona propensa a inundaciones
- o en una casa móvil (de remolque), en una casa prefabricada o en una autocaravana (motorhome)
- o en una zona de evacuación cuya evacuación ha sido ordenada por las autoridades locales

debe evacuar pase lo que pase.

Si no se encuentra en ninguna de estas áreas, entonces podría ser más seguro que se quede en su casa.

Si puede quedarse en casa, refúgiense en el mismo lugar donde se encuentre

Si bien es responsabilidad del propietario saber si su vivienda es lo suficientemente fuerte como para resistir un huracán, generalmente las casas construidas después de 2002 incluyen características que las hacen más resistentes a los huracanes. También hay mejoras que usted puede incorporar a su casa para fortalecerla contra futuras tormentas. Conozca su vivienda visitando floridadisaster.org/planprepare/home.

Si vive en una estructura sólida fuera de la zona de evacuación y no vive en una casa móvil (de remolque), una casa prefabricada o en una autocaravana (motorhome), quédense en casa y tome estas precauciones:

- Proteja ventanas, puertas y puertas de garaje.
- Limpie y llene las bañeras y los lavabos antes de una tormenta para que tenga agua para tirar de la cadena y limpiar.
- Almacene suficiente agua potable en recipientes limpios; planifique un mínimo de un galón por persona por día.
- Ofrézcase para albergar a amigos o familiares que vivan en zonas vulnerables o en casas móviles.
- Revise sus suministros para desastres, incluyendo un suministro de alimentos no perecederos para al menos siete días. No olvide un abrelatas que no sea eléctrico.
- Busque una habitación segura en su casa, por lo general una habitación interior reforzada sin ventanas, como un vestidor o un baño en el piso inferior.



- Manténgase atento a la radio a pilas, la radio meteorológica NOAA o la televisión para conocer los últimos avisos y otras informaciones de emergencia.
- Espere la noticia oficial de que el peligro ha pasado.
- Si una inundación amenaza su vivienda, apague la electricidad en el interruptor principal.
- Si se queda sin electricidad, apague los electrodomésticos principales (aire acondicionado, calentador de agua, etc.) para reducir los daños causados por la sobretensión cuando se restablezca la energía.
- No viaje hasta que le digan que es seguro hacerlo.

Si tiene que evacuar su área

Si vive en una zona propensa a inundaciones, en una zona de evacuación o en una casa móvil (de remolque), en una casa prefabricada, o en una autocaravana (motorhome) no se asuste. Muévase a paso firme y salga lo antes posible para asegurarse de que podrá llegar a donde capeará la tormenta. ¡No arriesgue su vida quedándose en casa o esperando hasta que sea demasiado tarde!

- Muévase tierra adentro, lejos de la marejada ciclónica y las inundaciones tierra adentro, hasta un destino que no esté dentro de una zona para la que se haya emitido una orden de evacuación.
- Se recomienda que los residentes evacúen la zona recorriendo decenas de millas, no cientos de millas, para evitar atascos de tráfico.
- Evacúe temprano, si puede, para evitar el tráfico pesado
- Lleve suficientes suministros para su familia.
- Lleve a sus mascotas y sus suministros.
- Lleve documentos importantes, como licencias de conducir, información médica especial, pólizas de seguro, inventarios de propiedades.
- Informe a sus amigos y familiares a dónde tiene previsto trasladarse.
- Asegúrese de que sus vecinos tengan un viaje seguro.
- Desconecte la electricidad, el agua y el gas si las autoridades le ordenan que lo haga.
- Proteja y cierre con llave sus ventanas y puertas.
- Permanezca en sintonía con su emisora local de radio y televisión para escuchar las emisiones de emergencia.



Hotel o motel

Si tiene previsto ir a un hotel o motel, verifique la disponibilidad y haga su reservación con anticipación. Asegúrese de que su destino no esté en una zona de evacuación. Si tiene mascotas, petswelcome.com puede ayudarle.

Refugios

El Condado de Charlotte tiene muy pocos edificios, públicos o privados, por encima de las zonas de evacuación Roja y Naranja y adecuados para refugiarse. El Condado de Charlotte no tiene refugios certificados por la Cruz Roja.

Los espacios de refugio son muy limitados y todos los demás medios de evacuación y refugios deben considerarse antes de trasladarse a un refugio público.

En el caso de un huracán, se pueden abrir uno o más refugios con personal del Condado de Charlotte, lo cual dependerá del tamaño y dirección de la tormenta que se aproxime. Consulte los medios de comunicación locales y www.CharlotteCountyFL.gov para buscar sitios que estén abiertos.

- **Kingsway Elementary School**
23300 Quasar Blvd., Port Charlotte
- **Liberty Elementary School**
370 Atwater St., Port Charlotte
- **Neil Armstrong Elementary School**
22100 Breezeswept Ave., Port Charlotte
- **Harold Ave. Regional Park Recreation Center**
23400 Harold Ave., Port Charlotte

Refugios para necesidades especiales

Los refugios para necesidades especiales son para personas cuyas condiciones médicas no se puedan tratar en un refugio general. Las personas que necesiten este nivel adicional de atención deben inscribirse previamente para que pueda planificarse adecuadamente la apertura de este tipo especializado de refugio. Preinscríbese en línea en snr.floridadisaster.org o descargue una solicitud imprimible en www.CharlotteCountyFL.gov o Emergency.Management@CharlotteCountyFL.gov o llamando al 941.833.4000. Completar una solicitud no garantiza la disponibilidad de un refugio o tratamiento médico durante un evento. Siempre que sea posible, se deben hacer planes alternativos de evacuación que no incluyan refugios públicos.



Qué llevar a un refugio:

Deberá traer suministros para cada miembro de la familia y mascota (todos los refugios del Condado de Charlotte admiten mascotas).

- Saco de dormir, colchoneta y/o mantas
- Almohada
- Linterna personal y faros
- Suministros de agentes desinfectantes, desinfectante de manos, jabón, cubiertas faciales de tela
- Cepillo de dientes/pasta de dientes
- Jabón: puede optar por comprar toallitas corporales para limpiezas rápidas en lugar de usar jabón.
- Productos de higiene femenina
- Teléfonos celulares
- Cargadores/batería de respaldo
- Conjuntos de ropa extra adecuados para la temporada
- Calcetines adicionales y zapatos resistentes
- Comida o bocadillos (para más de 72 horas)
- Libros o revistas
- Medicamentos recetados, anteojos
- Artículos para el cuidado de mascotas (consulte la lista en la página 3)
- Documentos importantes (consulte la lista de la página 11)
- Agua (1 galón por persona por día durante tres días)

Consideraciones sobre los vehículos

Recuerde mantener el tanque de gasolina de su vehículo al menos medio lleno durante la temporada de huracanes para evitar las largas filas en las estaciones de servicio y la escasez de gasolina antes de una tormenta.

Las evacuaciones no tienen que ser de cientos de millas: contar con al menos medio tanque de gasolina le garantiza que usted pueda evacuar la zona trasladándose las decenas de millas necesarias hasta llegar a un lugar de refugio seguro cuando haya una amenaza de tormenta en su comunidad.

Consideraciones sobre los vehículos eléctricos

- Es posible que las rutas de evacuación no ofrezcan estaciones de carga y que haya largas demoras en el tráfico, así que mantenga un nivel sustancial de carga.
- La inmersión en agua salada puede provocar incendios en las baterías de los vehículos eléctricos (EVs, por sus siglas en inglés).
- No manipule vehículos con signos de baterías dañadas o sobrecalentadas, como fugas de fluidos, chispas, humo, ruidos burbujeantes u olores extraños.

PARA ENTENDER LA MAREJADA CICLÓNICA



Marejada ciclónica

A lo largo de la costa, la marejada ciclónica de un huracán es a menudo la mayor amenaza para la vida y las propiedades.

La marejada ciclónica es una elevación anormal del agua, la cual se produce como consecuencia de una tormenta, y que llega a situarse por encima del nivel de las mareas astronómicas previsible en condiciones normales. Las marejadas ciclónicas causan de manera directa aproximadamente la mitad de las muertes asociadas con las tormentas tropicales y los huracanes.

Una marejada ciclónica puede causar inundaciones extremas a lo largo de las zonas costeras y los ríos, y puede inundar áreas pobladas a medida que se acerca

la tormenta. Las marejadas ciclónicas también tienen el potencial de afectar infraestructuras críticas, como centrales de energía, de comunicaciones, de agua, alcantarillado, combustible, carreteras y puentes. La gravedad de los daños depende del tamaño, la fuerza, la velocidad de avance y la dirección de movimiento de la tormenta.

En el Condado de Charlotte, la marejada ciclónica puede viajar millas tierra adentro, por lo que conviene evacuar si su zona tiene una orden de evacuación.

Después que pasa la tormenta, la marejada ciclónica aún puede causar inundaciones, lo cual dependerá de la dirección de la tormenta y otras variables. Manténgase informado(a) y preste atención a los mensajes de la Autoridad de gestión de emergencias.

Mareas

La marejada ciclónica es el aumento del nivel de agua del mar, el cual es causado exclusivamente por una tormenta. La marea de tormenta es la combinación de marejada ciclónica con marea alta normal.

La marea de tormenta es el resultado de la combinación de la marejada ciclónica y la marea astronómica regular. Las mareas son causadas por la atracción gravitacional del sol y la luna y tienen sus mayores efectos en el nivel del agua de mar durante las fases de luna nueva y luna llena (que es cuando el sol, la luna y la Tierra están alineados). En consecuencia, las mareas de tormenta más altas a menudo se observan durante las tormentas que coinciden con luna nueva o luna llena.

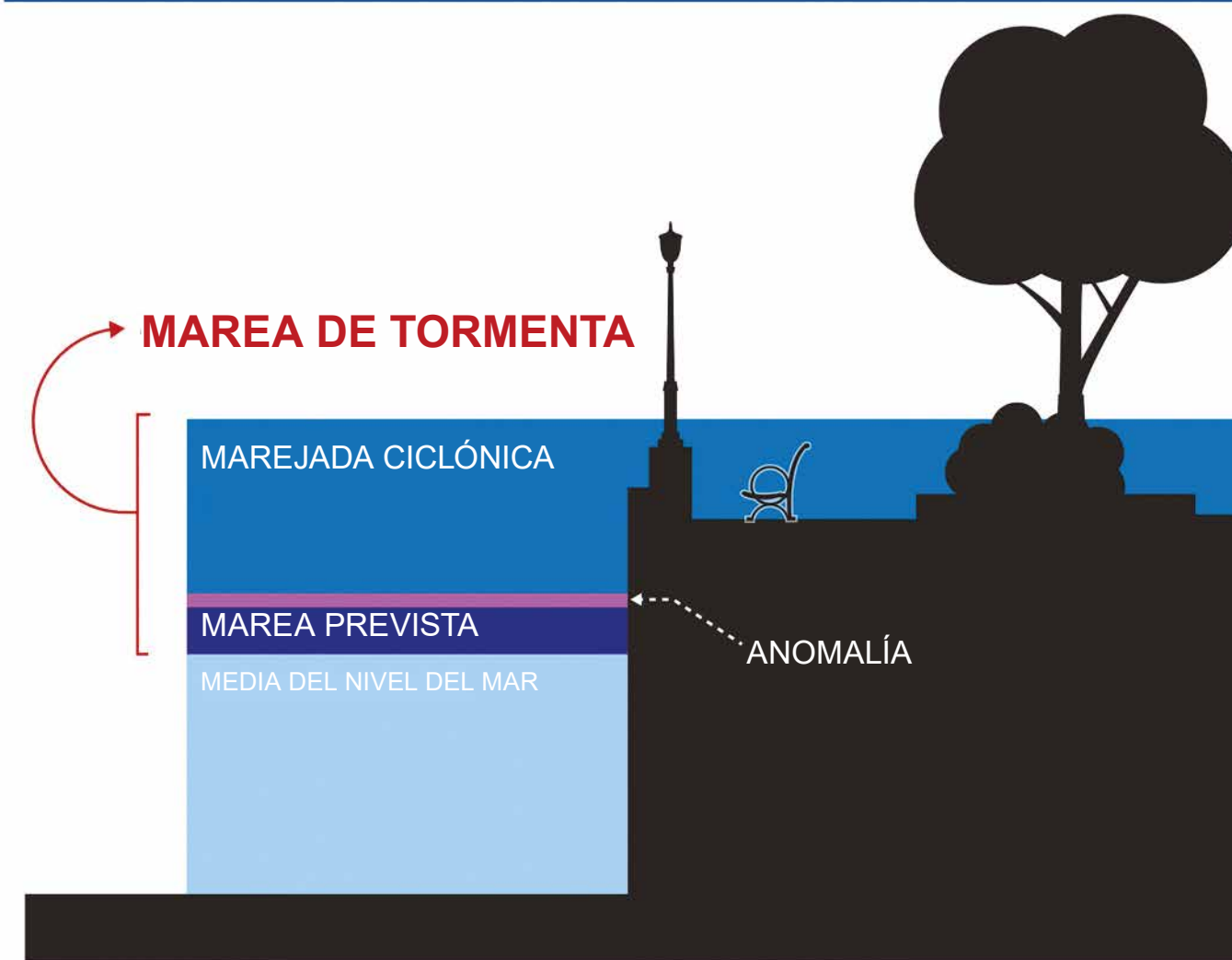
Video de marejada ciclónica

¿Desea ver qué aspecto tienen?
¡Mire este video sobre la marejada ciclónica!



<https://oceanoday.noaa.gov/hurricanestormsurge>

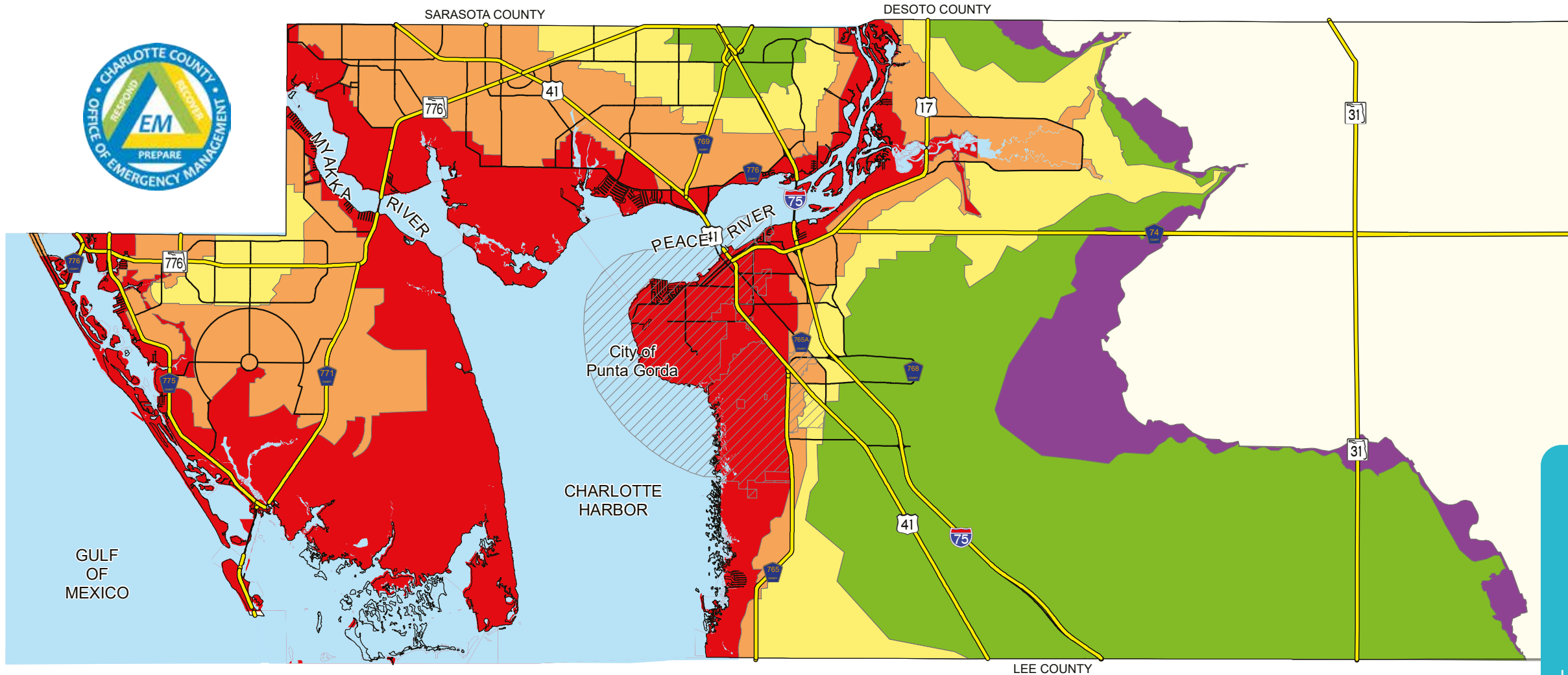
PARA COMPRENDER LAS MAREAS DE TORMENTA



National Ocean Service (Center for Operational Oceanographic Products and Services)
National Weather Service (National Hurricane Center)

Graphic: Matt McIntosh

MAPA DE EVACUACIÓN DEL CONDADO DE CHARLOTTE

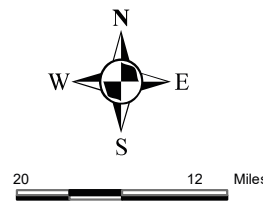


LEYENDA

ZONAS DE EVACUACIÓN

ROJO A	AMARILLO C	PÚRPURA E
NARANJA B	VERDE D	Zona de no evacuación

— Rutas de evacuación



Uso del Mapa de evacuación del Condado

1. Localice en el mapa dónde usted vive y trabaja
2. Determine si usted se encuentra en una zona de evacuación y, de ser así, qué color y letra (p. ej. Naranja=B).
3. Si se encuentra en una zona de evacuación o en una casa móvil (de remolque), en una casa prefabricada o en una autocaravana (motorhome), decida a dónde irá si se le ordena evacuar. Sus opciones incluyen:
 - La casa de un familiar o amigo fuera de la zona con orden de evacuación
 - Un hotel/motel fuera de la zona con orden de evacuación (haga los preparativos con anticipación)
 - Abandone la zona por completo
 - Un refugio público (verifique que el refugio esté abierto antes de ir).

También puede encontrar en línea su zona de evacuación: www.CharlotteCountyFL.gov/KnowYourZone.

Nota: Todas las personas que viven en casas móviles (de remolque), en casas prefabricadas o en autocaravanas (motorhomes) deben evacuar antes del inicio de los vientos con fuerza de tormenta tropical, independientemente de dónde se encuentre dentro del condado.

Escala de vientos huracanados Saffir-Simpson

Categoría	Vientos sostenidos
1	74 - 95 mph
2	96 - 110 mph
3	111 - 129 mph (mayor)
4	130 - 156 mph (mayor)
5	156 mph o más (mayor)

Comparación entre zonas de inundación y marejadas ciclónicas



Las zonas de inundación son áreas geográficas definidas por FEMA, las cuales tienen diferentes niveles de riesgo de inundación.



La marejada ciclónica es el aumento anormal del agua empujada hacia la costa por huracanes o tormentas tropicales.

Las zonas de evacuación por marejadas ciclónicas son áreas vulnerables a las marejadas ciclónicas. Se dividen en cinco zonas, codificadas por colores. Así es como comunicamos quién necesita evacuar.

ZONAS DE EVACUACIÓN

ROJO A	NARANJA B	AMARILLO C
VERDE D	PÚRPURA E	

La marejada ciclónica es una amenaza mortal

Las zonas de evacuación (áreas coloreadas) en el mapa son vulnerables a las marejadas ciclónicas. La marejada ciclónica se produce cuando el agua es empujada hacia la costa por la fuerza de los vientos que se desplazan alrededor de la tormenta. **Históricamente, las marejadas ciclónicas han sido la principal causa de muertes relacionadas con huracanes en los Estados Unidos.**

La marejada ciclónica deja una estela de destrucción al arrasar estructuras a medida que se adentra y retrocede. Esta es una situación potencialmente mortal para cualquier persona que ignore las órdenes de evacuación obligatorias y permanezca en áreas vulnerables.

CÓMO MANTENERSE INFORMADO

Redes sociales

- @OEMCharlotteCounty en Facebook
- @charlottefleoc on Instagram
- @CCOEM en Twitter
- Nextdoor.com
- Regístrese para recibir alertas en AlertCharlotte.com

Sitios web

Gestión de Emergencias del Condado de Charlotte - CharlotteCountyFL.gov/EM
 FEMA - fema.gov
 División de Gestión de Emergencias de Florida - floridadisaster.org
 Policía de Carreteras de Florida - Autoridad de Tránsito - flhsmv.gov/florida-highway-patrol/traffic-incident
 Centro Nacional de Huracanes - nhc.noaa.gov
 Servicio Meteorológico Nacional - weather.gov
 Guía de Planificación para desastres (esta publicación está disponible en línea) - CharlotteCountyFL.gov/disasterguide

Radio Meteorológica Nacional

Una radio meteorológica puede salvarle la vida al alertarle de que se aproxima un clima peligroso. Se pueden comprar localmente y programarse para recibir alertas del Condado de Charlotte, solo si así lo desea. El código FIPS del Condado de Charlotte es 012015.

Este servicio es prestado por el Servicio Meteorológico Nacional. La alerta se prueba todos los miércoles. Más información en línea: www.weather.gov/nwr/

Servicio Meteorológico Nacional

Las Alertas Nacionales de FEMA (Alertas Inalámbricas de Emergencia) para teléfonos inteligentes son mensajes de texto cortos que le alertan en relación con amenazas inminentes, alertas ámbar y alertas presidenciales. Se le avisará sin importar en qué parte de la nación usted se encuentre. Si usted está cerca de una torre de telefonía móvil que está recibiendo el mensaje de alerta, usted lo recibirá en su móvil.

Baterías

Si su radio requiere baterías, asegúrese de tener un suministro a mano para mantener su radio encendida durante un corte de energía de varios días.

Estaciones de radio locales

- WCCF AM 1580
- WENG AM 1530, FM 98.1, FM 107.5
- WBCG FM 98.9
- WCKT FM 100.9
- WCVU FM 104.9
- WVCU FM 90.1
- WIKX FM 92.9
- WINK FM 96.9
- WMKO FM 91.7

Vaya a www.ontheradio.net para obtener más información.

Estaciones de TV locales



Charlotte County TV (CC-TV) en los canales 20 y 97 de Comcast o por streaming: CharlotteCountyFL.gov/CCTV

Por aire (antena)

- WINK CBS 11.1
- WBBH NBC 20.1
- WZVN ABC 26.1
- WWSB ABC 40.1
- WFTX FOX 36.1

PLAN PARA LA FAMILIA EN CASO DE DESASTRE

Apellido(s)

Fecha:

Dirección del hogar

Información de contacto de los miembros de la familia

	Nombre	Fecha de nacimiento	Teléfono	Correo electrónico
1.	_____	_____	_____	_____
2.	_____	_____	_____	_____
3.	_____	_____	_____	_____
4.	_____	_____	_____	_____
5.	_____	_____	_____	_____

¡Manténgase informado(a) con Alert Charlotte!

Reciba alertas sobre emergencias inscribiéndose en Alert Charlotte. Este sistema nos permite brindarle con rapidez información crítica en diversas situaciones, como condiciones meteorológicas adversas, cierres inesperados de carreteras, personas desaparecidas y evacuaciones de edificaciones o vecindarios.

www.AlertCharlotte.com



Recibirá mensajes urgentes dondequiera que usted lo especifique, como en los teléfonos de su casa, móvil o empresa, en su dirección de correo electrónico, en sus mensajes de texto y en muchos otros medios. Usted elige dónde y cómo.



Información sobre mascotas

	Nombre	Tipo	Color	Núm. de chip
1.	_____	_____	_____	_____
2.	_____	_____	_____	_____
3.	_____	_____	_____	_____

Perfil de la vivienda

Año de Construcción _____ Año del Código de construcción _____ Zona de inundación _____ Accesibilidad para discapacitados Sí/No

Zona de evacuación (marejada ciclónica) (encierre una sola opción en un círculo): Rojo-A Naranja-B Amarillo-C Verde-D Púrpura-E

Construida o fabricada en el mismo sitio donde se encuentra (encierre una sola opción en un círculo): En el mismo sitio Fabricada

Proveedor de seguros y núm. de póliza _____

Otras notas _____

La información se puede encontrar en:



Property Appraiser (Tasador de propiedades) www.ccapraiser.com



Know Your Zone (Conozca su zona) www.CharlotteCountyFL.gov/KnowYourZone

Opciones de evacuación para la familia

Rutas de evacuación

Si se separan durante una emergencia, ¿cuál es su lugar de reunión cerca de su casa?

Si no puede regresar a su casa o ha evacuado el lugar, ¿cuál es su lugar de reunión fuera de su vecindario?

Si no puede comunicarse, sus contactos de emergencia fuera de su área inmediata son:

	Nombre	Relación	Número de teléfono 1	Número de teléfono 2
1.	_____	_____	_____	_____
2.	_____	_____	_____	_____

Puede encontrar consejos adicionales, listas de verificación, números de teléfono importantes, actividades de preparación antes de temporada, consideraciones para poblaciones vulnerables y sitios de refugio en la Guía para situaciones de desastre del Condado de Charlotte, disponible en www.CharlotteCountyFL.gov/disasterguide.

Conviene que comprenda su nivel de riesgo y que planifique, se prepare y se mantenga informado antes, durante y después de cada situación de desastre. Comuníquese con la Oficina de Gestión de Emergencias del Condado de Charlotte si tiene alguna pregunta: 941.833.4000 o emergency.management@charlottecountyfl.gov.

LISTA DE VERIFICACIÓN DEL KIT DE SUMINISTROS PARA DESASTRES

Generalidades:

- Al menos dos semanas de suministro de medicamentos, suministros médicos utilizados regularmente y una lista de alergias
- Lista del estilo, número de serie e información del fabricante de los dispositivos médicos requeridos
- Linterna (no use velas y asegúrese de tener suficientes baterías)
- Radio (radio que funcione con baterías o manivela, una radio meteorológica de la NOAA)
- Efectivo (es posible que los bancos y cajeros automáticos no estén disponibles después de una tormenta)

Cuidado de mascotas:

- Comida y agua para mascotas (para un mínimo de dos semanas)
- Identificación adecuada
- Historias médicas/información sobre el microchip/documentos de vacunación
- Un transportador o jaula
- Bozal y correa
- Recipientes para agua y comida
- Medicamentos
- Suministros para su animal de servicio

Primeros auxilios:

- Manual de primeros auxilios
- Vendas adhesivas estériles y gasas de diferentes tamaños
- Adhesivo hipoalergénico, cinta adhesiva
- Vendajes triangulares
- Tijeras, pinzas, aguja de coser
- Toallitas humedecidas
- Antiséptico
- Termómetro
- Tubo de vaselina
- Alfileres de seguridad o de gancho (imperdibles)
- Jabón
- Guantes que no sean de látex
- Protector solar
- Aspirina u otro analgésico
- Medicamentos antidiarreicos, antiácidos, laxantes
- Bolas de algodón, bastoncillos de algodón

Necesidades especiales:

- Asegúrese de incluir artículos especiales para bebés, niños pequeños, ancianos y familiares con discapacidades.

Documentos importantes:

(Los artículos deben guardarse en un recipiente a prueba de agua)

- Tarjetas de seguro
- Registros médicos
- Números bancarios
- Números de tarjetas de crédito
- Copia de la tarjeta de seguro social
- Copias de actas de nacimiento y/o matrimonio
- Otros documentos personales
- Juego de llaves de automóviles, casa y oficina
- Identificación de animales de servicio, registros veterinarios y constancia de propiedad
- Información sobre dónde recibe el medicamento, el nombre del medicamento y la dosis
- Copia del testamento

Comida y agua:

- Alimentos no perecederos (suficientes para al menos siete (7) días, alimentos y bebidas empacados o enlatados, bocadillos, jugos, alimentos para bebés y cualquier artículo dietético especial)
- Abrelatas no eléctrico
- Platos, servilletas, tazas y utensilios desechables
- Agua (1 galón por persona por día para un mínimo de siete (7) días)

Ropa:

- Incluya ropa de temporada o de lluvia y zapatos o botas resistentes.

Vehículo:

- Mantenga los tanques de sus vehículos de motor llenos de gasolina

Números de teléfono:

Mantenga una lista de números de teléfono importantes, que incluya:

- Lugares de evacuación
- Médicos y veterinarios
- Bancos
- Escuelas

Suministros de salud pública:

- Mascarillas
- Toallitas desinfectantes
- Desinfectante para manos
- Un contacto fuera de su ciudad o pueblo
- Amigos y familiares

Sobreviva DURANTE

Manténgase informado(a): escuche la información de emergencia, las alertas y las actualizaciones meteorológicas en las estaciones de radio y televisión locales, sitios web y en la radio meteorológica de la NOAA. Sintonice la información más reciente y escuche a los funcionarios locales. En la página 10 encontrará más formas de mantenerse informado.

Si decide no evacuar, puede quedar atrapado(a) en un edificio debido a la crecida del agua de la inundación. Si las aguas continúan subiendo, diríjase al nivel más alto del edificio, pero no suba a un ático cerrado.

Los socorristas cesan sus operaciones y no pueden responder cuando los vientos sostenidos alcanzan las 39 millas por hora.

Refúgiase en una habitación segura de su casa, por lo general una habitación interior reforzada sin ventanas, como un vestidor o un baño en el piso inferior.



En su casa, camine primero alrededor de su casa o negocio para inspeccionar los daños; luego debe entrar con precaución.

- Si sospecha que hay una fuga de gas, salga de inmediato e inmediatamente después llame al 911 o a su proveedor de gas natural desde un lugar seguro.
- Si su edificio se ha inundado, solicite a un electricista autorizado que inspeccione el sistema eléctrico y los electrodomésticos antes de volver a encender la energía.
- Hay que tener mucho cuidado con la posibilidad de un incendio.
- Informe a su contacto fuera de la ciudad en el sentido de que usted está a salvo.

Precauciones de seguridad después de la tormenta

- Use parrillas o gratinadores al aire libre y lejos de las ventanas.
- Evite las velas; use luces o luminarias que funcionen con baterías.
- Manténgase atento(a) a los medios de comunicación locales para obtener información actualizada sobre emergencias.
- Siempre supervise a los niños - NO VADEE EN LAS AGUAS DE LA INUNDACIÓN.
- Esté atento a las serpientes, insectos y otros animales que las inundaciones empujan a terrenos más altos.
- Beba mucho líquido, descanse y pida ayuda cuando la necesite.
- No queme la basura.

Cómo mantenerse informado sin electricidad

Después de una fuerte tormenta que ocasione cortes de energía generalizados, las bibliotecas y centros recreativos del Condado de Charlotte, que son de acceso seguro, servirán como sitios fijos para obtener información diaria básica, generalmente en forma de folletos impresos; algunos sitios podrían incluso contar con estaciones de carga y otras comodidades. Todos los lugares dependerán de la accesibilidad y del estado de las carreteras, y es posible que no haya información en todos los lugares:

- Ann & Chuck Dever Regional Park
6961 San Casa Drive
Englewood, FL 34224
- Harold Avenue Regional Park
23400 Harold Avenue
Port Charlotte, FL 33980
- Centennial Park
1120 Centennial Blvd.
Port Charlotte, FL 33953

- Port Charlotte Beach Park
4500 Harbor Blvd.
Port Charlotte, FL 33952
- South County Regional Park
670 Cooper Street
Punta Gorda, FL 33950
- Tringali Park
3460 North Access Road
Englewood, FL 34224
- Englewood Charlotte Public Library (Biblioteca Pública)
3450 North Access Rd.
Englewood, FL 34224
- Port Charlotte Public Library (Biblioteca Pública)
2280 Aaron St.
Port Charlotte, FL 33952
- Punta Gorda Charlotte Library (Biblioteca Pública)
401 Shreve St.
Punta Gorda, FL 33950
- Mid-County Regional Library (Biblioteca regional)
2050 Forrest Nelson Blvd.
Port Charlotte, FL 33952

La información también estará disponible en los puntos de distribución de alimentos y agua de emergencia.

Tener una radio a pilas y pilas también puede ayudarle a mantenerse informado(a). Consulte la página 10 para obtener más información.



Seguridad de los generadores portátiles

- NUNCA conecte un generador portátil al cableado del edificio o residencia. Conecte los electrodomésticos directamente al generador.
- Coloque los generadores al aire libre y lejos de puertas, ventanas y conductos de ventilación a fin de no permitir que los gases de escape, que son mortales, ingresen al interior de la vivienda.
- Antes de reabastecer su generador con combustible, apáguelo y deje que se enfríe. No se olvide de revisar el aceite.
- Mantenga el generador seco.
- Almacene el combustible al aire libre, en recipientes etiquetados y aprobados.

Manténgase a salvo DESPUÉS

QUÉ ESPERAR DESPUÉS DE UN DESASTRE

Después de un desastre, es posible que se quede sin electricidad y sin muchos de los demás servicios esenciales

(agua, alcantarillado, teléfono, teléfono celular y negocios) durante días.

Es posible que la respuesta inmediata no sea posible, por lo que usted debe ser autosuficiente.

Escuche a los funcionarios locales para obtener información e instrucciones especiales. SEA PACIENTE. Es posible que no pueda regresar a su hogar o negocio hasta que se completen las operaciones de búsqueda y rescate y se despejen los peligros. Las cuadrillas trabajan para despejar las carreteras principales lo más rápido posible, de modo que sean seguras para el tránsito de los vehículos de emergencia y demás equipos de rescate. Deles tiempo para retirar los escombros de mayor magnitud para que el tránsito por las carreteras sea seguro.

No camine, nade ni conduzca a través de las aguas de la inundación. **Dese la vuelta. ¡No se ahogue!**

Hasta que no se restablezca la energía, muchas señales de tráfico no podrán funcionar. Trate cualquier intersección donde las señales de tráfico estén apagadas como una señal de parada o alto (stop) en las cuatro direcciones

Es posible que las líneas eléctricas estén caídas y que las carreteras y puentes estén cerrados. También puede haber inundaciones localizadas, escombros sin retirar y agua estancada. Proceda con precaución cuando se aventure.

Limpeza y reparaciones

- Sepa lo que cubre su póliza de seguro y lo que necesitará para presentar una reclamación. Tome fotografías de todos los daños antes de las reparaciones y guarde todos los recibos.
- Tenga cuidado durante la limpieza. Use ropa protectora y trabaje con otra persona.
- Evite las líneas eléctricas caídas o colgantes.
- Tenga cuidado al limpiar los árboles caídos; llame a personal profesional para que retiren los árboles grandes y arrancados de raíz.
- Use equipos de seguridad adecuados, como guantes gruesos, gafas de seguridad, botas gruesas, camisas de manga larga y pantalones largos. Si tiene cabello largo, recójase.
- Es posible que se requieran permisos para demolición o reparaciones, reconstrucción, techado o relleno. Comuníquese con el Departamento de Desarrollo Comunitario del Condado de Charlotte: www.CharlotteCountyFL.gov o llame al 941.743.1201.

Seguridad de las motosierras

Las motosierras son inherentemente peligrosas. Ponga en práctica todas las precauciones de seguridad cuando use una motosierra:

- Siempre lea detenidamente el manual de operación antes de operar una sierra.
- Ponga en práctica todas las pautas de seguridad del fabricante para arrancar, cortar y reabastecer la motosierra con combustible.
- Use equipos de protección: chaparreras, guantes, tapones para los oídos y un casco protector (para casos de contragolpe o caída de fragmentos).
- Asegure una base firme, retire el material suelto de la parte inferior del pie; separe los pies en una postura amplia y equilibrada.



- Mantenga el área de trabajo despejada para evitar riesgos de tropiezos.
- Mantenga siempre el control y un agarre firme de la sierra.
- Esté siempre alerta al contragolpe de la sierra.
- Nunca corte por encima de la altura del pecho, el control es difícil.
- Use una sierra de pértiga para los cortes por encima de la cabeza.
- No exceda la altura de lo que corta, ni tampoco se quede corto en altura: podría perder el equilibrio.
- Haga una estimación de cuál será la reacción de lo que está cortando; ¿se disparará hacia arriba, hacia abajo o hacia usted?
- Identifique y mantenga despejada una ruta de escape.
- Recuerde, incluso la lesión más pequeña con una motosierra generalmente requiere atención médica profesional.



Protéjase contra el fraude de contratistas

- Contrate solo contratistas con licencia profesional. La contratación de personal sin licencia durante un estado de emergencia es un delito grave.
- Tenga cuidado con cualquier persona que venga a su casa sin invitación y se ofrezca a hacer reparaciones en la casa o le pida que obtenga usted mismo(a) un permiso de construcción. Estos podrían ser indicios de que no tienen la licencia adecuada.
- Denuncie posibles actividades de profesionales sin licencia en el Condado de Charlotte comunicándose con el Departamento de Desarrollo Comunitario al 941.743.1201 o escribiendo a BuildingConstruction@CharlotteCountyFL.gov
- Obtenga un presupuesto o contrato por escrito. Insista en las fechas de inicio/finalización y los términos de pago del contrato. No pague en su totalidad antes de que comience el trabajo ni pague el saldo final hasta que el trabajo concluya a su entera satisfacción. NUNCA pague en efectivo.

Consejos de seguridad en caso de desastre

Tornado

Consejos de seguridad

- Tenga una radio meteorológica de la NOAA y/o una radio comercial y baterías adicionales.
- Muchos teléfonos móviles son capaces de recibir Alertas de Emergencia Inalámbricas (WEA). Estas alertas pueden informarle sobre condiciones climáticas potencialmente mortales en su área inmediata.
- Busque refugio en una habitación o pasillo interior pequeño y sin ventanas, en el nivel más bajo de un edificio resistente.
- Ni las casas móviles (de remolque) ni las autocaravanas (motorhomes) son seguras durante los tornados. Abandone las casas móviles/autocaravanas (motorhomes) y diríjase inmediatamente al edificio resistente más cercano.
- Si no puede caminar rápidamente a un edificio resistente, suba inmediatamente a un vehículo, abróchese el cinturón de seguridad y trate de conducir hasta el edificio resistente más cercano.
- Si se producen escombros voladores mientras conduce, deténgase y estacione. Si puede situarse con seguridad a una altura sensiblemente inferior al nivel de la calzada, tumbese en ese lugar, cubriéndose la cabeza con las manos. De lo contrario, permanezca en su vehículo con el cinturón de seguridad puesto. Coloque la cabeza debajo de las ventanas, cubriéndose con las manos y una manta, si es posible.

Conozca los términos utilizados para describir las amenazas de tornado:

Aviso de posibilidad de tornado (Tornado Watch, en inglés)- Es posible que se forme un tornado en un área particular. Permanezca alerta a las tormentas que se aproximan.

Advertencia de tornado (Tornado Warning, en inglés)- Un tornado ha sido avistado o detectado por el radar meteorológico. Refúgiase inmediatamente si se emite una advertencia de tornado para su área.



Incendio

Con anticipación, elabore un plan de evacuación, que incluya a dónde irá y cómo llegará allí. A diferencia de un huracán, con un incendio puede que solo tenga un preaviso de unos instantes. Tenga dos rutas de escape para salir de su casa o negocio y fuera de su vecindario. Tenga un plan para evacuar a sus mascotas.

Los simulacros de incendio le ayudan a poner en práctica su plan de evacuación. Asegúrese de que todos conozcan al menos dos rutas de escape de su hogar y negocio.

Los detectores de humo son esenciales para todos los hogares. El tiempo promedio para salir de manera segura de una casa que se llena de humo es de dos minutos. Los detectores de humo ayudarán a alertarle sobre el peligro, con lo cual dispondrá de una valiosa alerta temprana para que salga de su casa y llame al 911. Revise sus detectores de humo y reemplace las baterías regularmente.

Brotos de enfermedades

Siga las últimas pautas de los Centros para el Control y Prevención de Enfermedades (CDC.gov) para protegerse a sí mismo(a), a su familia y a su empresa o negocio de cualquier riesgo o brote de salud en curso.



Inundación

En caso de peligro inminente de inundación, diríjase a un terreno más elevado. Lleve ropa seca, una linterna y una radio portátil.

No camine, nade ni conduzca a través de las aguas de la inundación. **Dese la vuelta. ¡No se ahogue!** Basta con seis pulgadas (15 cm) de agua en movimiento rápido para derribarlo(a), y un pie (30 cm) de agua en movimiento puede arrastrar su vehículo.

No permita que los niños o las mascotas se acerquen a aguas altas, desagües pluviales o zanjas. Las aguas de inundación podrían estar contaminadas.

Incidentes con materiales peligrosos

Cumpla diligentemente las indicaciones de los funcionarios públicos a cargo de la situación.

Si le ordenan evacuar:

- Trasládese al lugar designado por los funcionarios públicos.
- Mantenga la calma. Reúna rápidamente lo que vaya a necesitar, a menos que le indiquen que salga inmediatamente.
- Mantenga cerradas las ventanas y las rejillas de ventilación del automóvil. No use el acondicionador de aire hasta que esté fuera de la zona de evacuación.

Si le ordenan que permanezca en el interior y se refugie en el mismo lugar donde usted se encuentra:

- Quédese dentro de la edificación/vivienda hasta que las autoridades locales le indiquen que puede salir de manera segura. Lleve a las mascotas a espacios interiores.
- Cierre todas las puertas y ventanas. Selle los espacios debajo de las puertas y ventanas con toallas húmedas y cinta adhesiva gris, la que se usa para sellar ductos de aire acondicionado y calefacción. Apague los sistemas de calefacción, refrigeración o ventilación.
- Si le indican que debe protegerse al respirar, cúbrase la nariz y la boca con un paño o una toalla.

Terrorismo/delincuencia violenta

Si observa que está ocurriendo algo, comuníquelo de inmediato Llame a la Oficina del Sheriff del Condado de Charlotte al 941.639.2101 (Englewood 941.474.3233) o llame a la línea directa gratuita de Florida 1.855.352.7233 (1.855.FLA. SAFE) para reportar cualquier actividad sospechosa. Si se trata de una emergencia, ¡LLAME al 911!

NÚMEROS IMPORTANTES

Policía, Bomberos, Servicios médicos de emergencia 911

Oficina del Sheriff del Condado de Charlotte 941.639.2101
 –Englewood 941.474.3233

Gestión de Emergencias..... 941.833.4000

Gobierno del Condado de Charlotte 941.743.1200

Departamento de Salud del Condado de Charlotte
 941.624.7200

Obras Públicas del Condado de Charlotte 941.575.3600

Control de Animales del Condado de Charlotte . 941.833.5690

Residuos sólidos del Condado de Charlotte 941.764.4360
 –Englewood 941.697.4000

Servicios Públicos del Condado de Charlotte 941.764.4300

Distrito Escolar del Condado de Charlotte 941.255.0808

Seguridad Pública de Punta Gorda 941.639.4111

Obras Públicas de Punta Gorda 941.575.5050

Servicios públicos de Punta Gorda 941.575.3339

Electricidad y Luz de Florida 1.800.468.8243

Ejército de Salvación..... 941.629.3170

Cruz Roja Americana 1.800.733.2767

Centro de Llamadas – Información oficial durante desastres 941.833.4000

¡Síguenos en las redes sociales!

facebook.com/OEMCharlotteCounty

x.com/CCOEM

instagram.com/charlottefleoc

tinyurl.com/ccoemnextdoor

